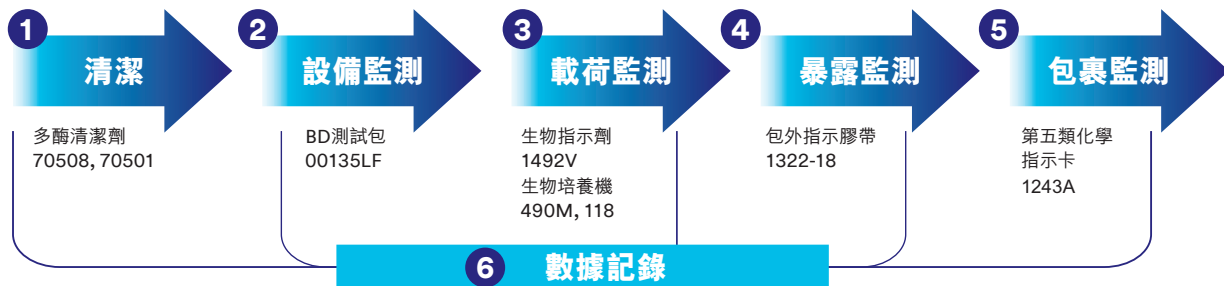


消毒滅菌監察用品

消毒滅菌處理流程



過程監測	使用頻率	相關產品
1  清潔 清洗是消毒滅菌成功的關鍵步驟	每次清洗	多酶清洗液 70508, 70501
2  設備監測 考核滅菌設備 用於監測預真空和脈動真空滅菌器	每鍋每天	BD測試包 00135LF
3  載荷監測 整個滅菌質量控制關鍵 能夠為生物監測獲得快速培養結果	壓力蒸汽建議每周， 甚至每天	生物指示劑 1492V 生物培養機 490M, 118
4  暴露監測 初步判斷滅菌效果	每包	包外指示膠帶 1322-18
5  包裹監測 考核每個包裹的滅菌效果	每個包裹	第五類化學指示卡 1243A
6  數據記錄 記錄每一次滅菌結果	每包	標籤打碼槍 #1256B, 1257R, 13911

1 清潔 Cleaning



3M™ 多酶清潔劑可清潔及去除生物膜，效果顯著。




3M™ 超濃縮多酶清潔液，超濃縮配方迅速分解醫療污染物，經濟安全。

2 設備監測 Equipment Control



3M™ Comply™ BD測試包是專用於檢測預真空壓力蒸氣滅菌空氣的排除效果，保證滅菌器的工作狀態。

測試結果：



不完全



完全

3 載荷監測 Load Control




3M™ Attest™ 490M生物指示劑快速閱讀器，用於讀取Attest™ 1492V生物指示劑熒光變化，可於24分鐘內提供準確測試結果。



3M™ 生物培育機#118可配合Attest™ 1262生物指示劑使用，可於48小時內提供準確測試結果。

4 暴露監測 Exposure Control



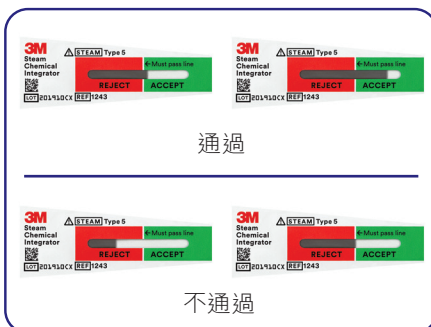
3M™ Comply™ 包外指示膠帶黏性佳，有助從外觀判斷每個包裹是否經過滅菌程序。

5 包裹監測 Pack Control



滅菌前

3M™ Comply™ 化學指示卡1243A通過顏色移動，判讀測試方便精確。



滅菌後

6 數據記錄 Record Keeping



3M標籤記錄系統方便易用，可打上有效日期，失效日期和鍋次等信息，可保持記錄永久性和可靠性。



3M™ Comply™ 儀器保護套13911/13913除了保護鋒利的尖銳手術器械免受損傷，並減少在滅菌期間穿刺的可能性。保護套上的指示器驗證蒸汽處理。