

擺放位置

EAG-1 盒子設計可掛牆或平放,方便放置在快速存取的地方



可放置於PPE機架內與口罩和檢查手套一起,方便拿取使用



利用盒子背後2個掛鉤孔直接掛在牆上,節省儲存位置及方便拿取使用



可放置在垂直架子上,把頂部切開,取出使用。



↑ 切口處置於鼻子下方

白色粗糙突起面朝向自己輕輕按壓到口罩上

使用說明

- 本產品為拋棄式使用設計。使用中若受到血液、體液污染時,請更換新品。
- 使用後請依各設施規定丟棄。
- 本產品請存放於遠離直射陽光、紫外線殺菌燈、高溫、高濕度的位置。
- 使用本產品時,請在使用前仔細閱讀包裝上的產品說明。

注意事項

- 請勿使用於因本產品脫落而有危險性的手術程序。
- 本產品未黏附在口罩的正確位置時,可能會脫落。
- 為了充分覆蓋眼部,請將本產品黏附在口罩的正確位置。

*本產品有可能因口罩的材料、形狀而無法使用。



少量20件,它可以用掛鉤等安裝在牆上。

3M

3M香港有限公司
香港屈臣道15號維多利中心五字樓
電話: 2806 6111
傳真: 2807 1308

3M 科技
改善生活™

3M™ 即用式防護罩
EAG-1/EAG-1S

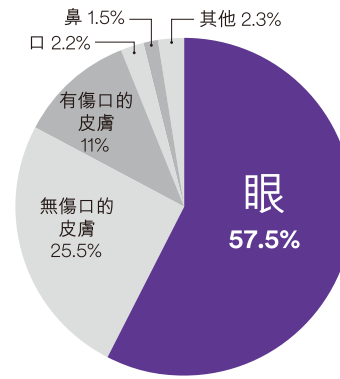
GOOD DESIGN AWARD 2015
BEST 100

為了保護醫療從業人員的眼睛， 必須要有易穿戴且易管理的眼部保護器具。

「血液、體液飛濺到眼部」不僅發生於手術室，醫院中各種環境裡都會發生。3M了解到「沒有易穿戴且易管理的眼部保護器具」是其中一個會防礙遵守眼部穿戴保護器具的達標率因素。

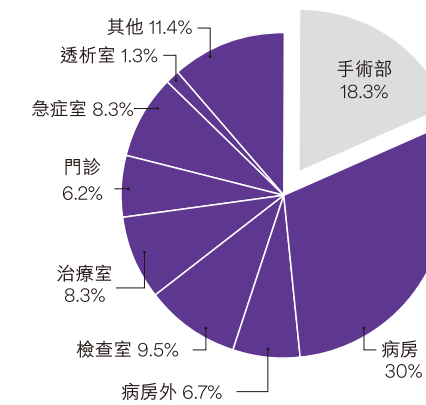
儘管醫療環境常有「血液、體液飛濺到眼部的事例」報告，在曝露到血液、體液時，依然有許多「未穿戴眼部保護器具」的事例報告。

曝露部位

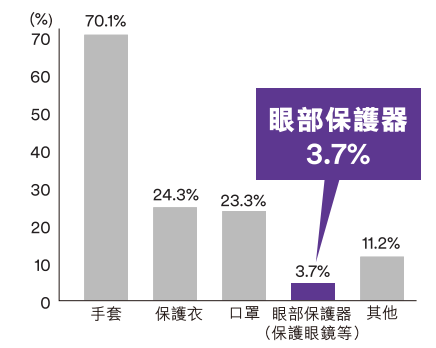


主要發生血液體液曝露的地方

它不僅發生在手術室，也發生在醫院的每個地方



曝露時佩戴的個人防護裝備



摘自職業感染控制研究小組JES 2015大綱摘要報告*日文版B(皮膚和粘膜污染報告)*

堅持使用手術口罩！前所未有的眼睛保護

保護眼部，就像戴口罩或穿手套那樣簡單！
3M™即用式防護罩 源自醫療現場的期待

防霧加工膜片

採用高效能的防霧加工膜片。
清晰視野讓使用者輕鬆穿戴。

穿戴簡單

防護罩的白色部份採用3M微複製技術所設計的蘑菇掛勾，達到「物理性固定」。
只需按壓到口罩上就能立即使用，
輕鬆穿脫。

3M™物理性固定

白色粗糙面上形成細微的蘑菇狀掛勾構造。
該掛勾會連結口罩的不織布面，簡單就能穿戴。

*有可能因口罩的材料、形狀而無法使用。



一下就得！



正確貼附到口罩上，調整保護罩並充分覆蓋眼部的
位置。（不需沿著口罩邊緣）



只需將白色部分按壓到口罩並固定，避免浮起。

輕鬆舒適



採用防霧加工膜片，清晰視
野讓使用者輕鬆舒適

調整位置



想調整位置時，也能簡單重
新貼過。（重貼時請再次按
壓白色部位）

戴眼鏡也可使用



戴眼鏡人仕，也可以簡單穿
戴。

管理簡單



拋棄式設計。使用後即可丟
棄，依院內作業規定處理即
可。